



**Liepājas Līvupes pamatskola - attīstības centrs**

## **Metodiskais materiāls “Teikuma veidošana”**

**Materiālu veidoja: Aija Stegmane,**  
speciālais pedagogs

**Liepāja, 2022**

## Metodiskie ieteikumi darbā ar materiālu.

Mācību materiāla mērķis:

Mācīt veidot, izteikt saskaņotas vārdu frāzes, īsus teikumus.

Mācību materiāla uzdevumi:

1. Izpētīt attēlus.
2. Nosaukt objektu, darbību, īpašības.
3. Atbildēt uz jautājumiem – kas?, ko dara?, kāds?, kur?, ko?
4. Ar jautājumu kartiņu palīdzību veidot vārdu frāzes vai īsus teikumus.

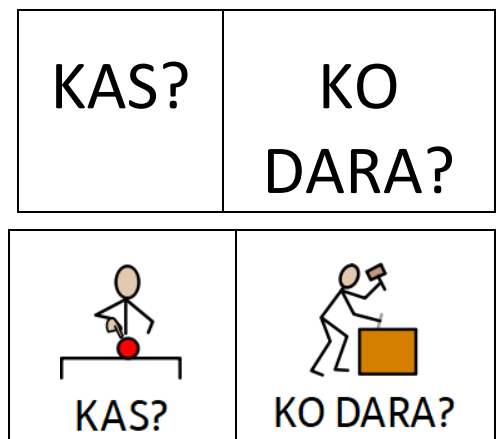
Mācību materiāla korekcijas uzdevumi:

1. Paplašināt vārdu krājumu.
2. Saskaņot vārdus dzimtē, skaitlī.
3. Izrunāt vārdus precīzi.
4. Iesaistīties skolotāja vadītā dialogā.

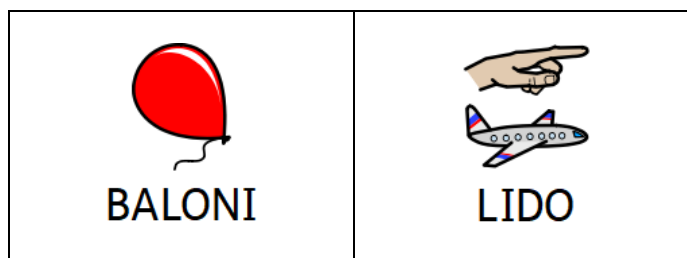
Mācību materiāls sastāv no simbolu, jautājumu kartiņām, teikumu paraugu kartēm, 5 attēlu kartēm, 2 variantu darba lapām (rakstīti nosaukumi vai simboli) vārdu savienojumu veidošanas trenēšanai. Tas paredzēts skolēniem ar vidēji smagiem un smagiem garīgās attīstības traucējumiem.

### Darba gaita.

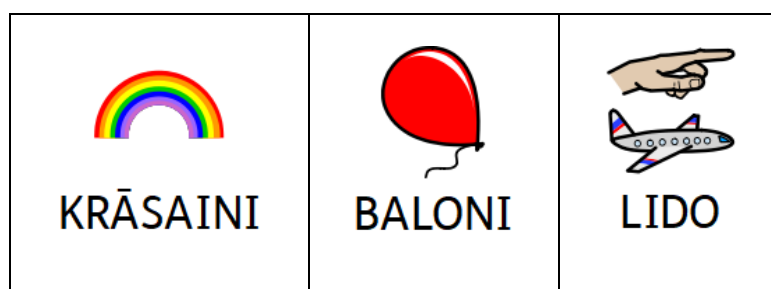
1. Skolotājs rosina skolēnu nosaukt (vai norādīt uz simbolu kartiņu) attēlā redzamos objektus (priekšmeti, dzīvnieki, cilvēki) un to veicamās darbības. Nosauc jautājumus – “Kas?”, “Ko dara?”. Skolēns iepazīstas ar jautājumu kartiņām. Uz šo jautājumu bāzes tiek būvēts teikums. Skolēniem, kuri lasa, var izmantot vārdu kartiņas, bet biežāk tiek izmantotas Widgit simbolu kartiņas.



2. Izmantojot simbolu kartiņas, skolēns pēc parauga veido vienkāršu nepaplašinātu teikumu, izrunā to. Ar jautājumu kartiņu palīdzības teikumus var arī uzrakstīt.



3. Uz šī vienkāršā nepaplašinātā teikuma bāzes, saskaņojot vārdu formas, veido teikumu paplašinājumus. Teikumu paplašinājumus izvēlas skolotājs atkarībā no skolēna spējām un vajadzībām.



4. Ar simbolu kartiņu palīdzību var attīstīt skolēnu prasmes grupēt lietvārdus, darbības vārdus, īpašības vārdus, trenēt vārdu savienojumu veidošanu saistībā ar attēliem darba lapās.



KAĶIS



BALONI



GULBIS

KAS?









PUĶES



MEITENE



KAS?

 BALONI	 LIDO
	 PELD
	 MAZGĀJAS
	 ZIED
	 ĒD

## Mācību materiāls sastāv no:

- ✓ 5 attēlu kartēm,
- ✓ jautājumu kartītēm,
- ✓ simbolu kartītēm,
- ✓ teikumu paraugu kartēm,
- ✓ 2 variantu darba lapām.











KAS?

KO DARA?

KĀDS?

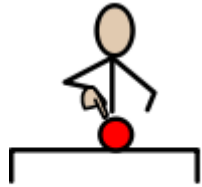
KĀDA?

KĀDI?

KUR?

KO?

CIK?



KAS?



KO DARA?



KĀDS?



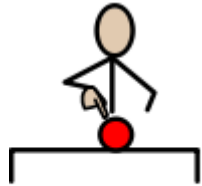
KUR?



KO?



CIK?



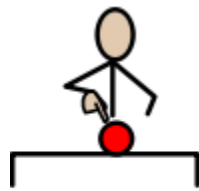
KAS?



KO DARA?



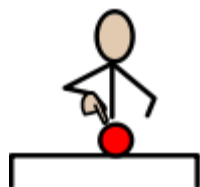
KĀDS?



KAS?



KO DARA?



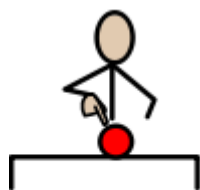
KAS?



KO DARA?



KUR?



KAS?



KO DARA?



KO?



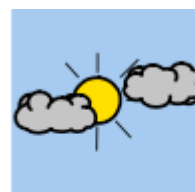
KRĀSAINI



BALONI



LIDO



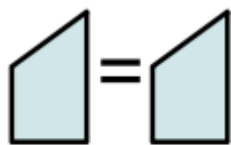
DEBESĪS



LIELI



SKAISTI



VIENĀDI



KOŠI



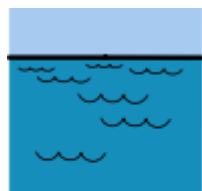
BALTS



GULBIS



PELD



ŪDENĪ



SKAISTS



LIELS



RUDS



KAKŠIS



LAIZA



ĶEPU



MAZGĀJAS



PŪKAINS



MĪĻŠ



BALTAS



PUĶES



ZIED



DĀRZĀ



SKAISTAS



MAZA



MEITENE



ĒD



ARBŪZU



GARŠĪGU



SULĪGU



SARKANU



GATAVU



MĪĻA



SALDU



MAZAS

KAS?	KO DARA?		
KĀDS? KĀDA? KĀDI?	KAS?	KO DARA?	
KAS?	KO DARA?	KO?	

KAS?	KO DARA?	KUR?	
KĀDS? KĀDA? KĀDI?	KAS?	KO DARA?	KUR?
KĀDS? KĀDA? KĀDI?	KAS?	KO DARA?	KO?

# KAS?

	LIDO
	ĒD
	MAZGĀJAS
	ZIED
	PELD



BALONI	PUKES	MEITENE
KAKIS	GULBIS	

# KĀDS? KĀDA? KĀDI?

	BALONI
	MEITENE
	KAĶIS
	PUĶES
	GULBIS



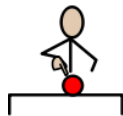
KRĀSAINI	BALTAS	MAZA
RUDS	BALTS	LIELI
PŪKAINS	SKAISTAS	MĪĻŠ

# KO DARA?

BALONI	
MEITENE	
KAKIS	
PUKES	
GULBIS	



LIDO	ĒD	MAZGĀJAS
ZIED	PELD	



KAS?



LIDO



PELD



MAZGĀJAS



ZIED



ĒD

---

				
BALONI	GULBIS	KAĶIS	PUĶES	MEITENE



KO DARA?



BALONI



GULBIS



KAKIS



PUKES



MEITENE



ZIED



ĒD



LIDO




PELD








MAZGĀJAS



KĀDS?

	 BALONI
	 GULBIS
	 KAĶIS
	 PUĶES
	 MEITENE



 KRĀSAINI	 BALTS	 RUDS	 SKAISTAS	 MAZA
---	--	---	---	---

